

Bedienungsanleitung

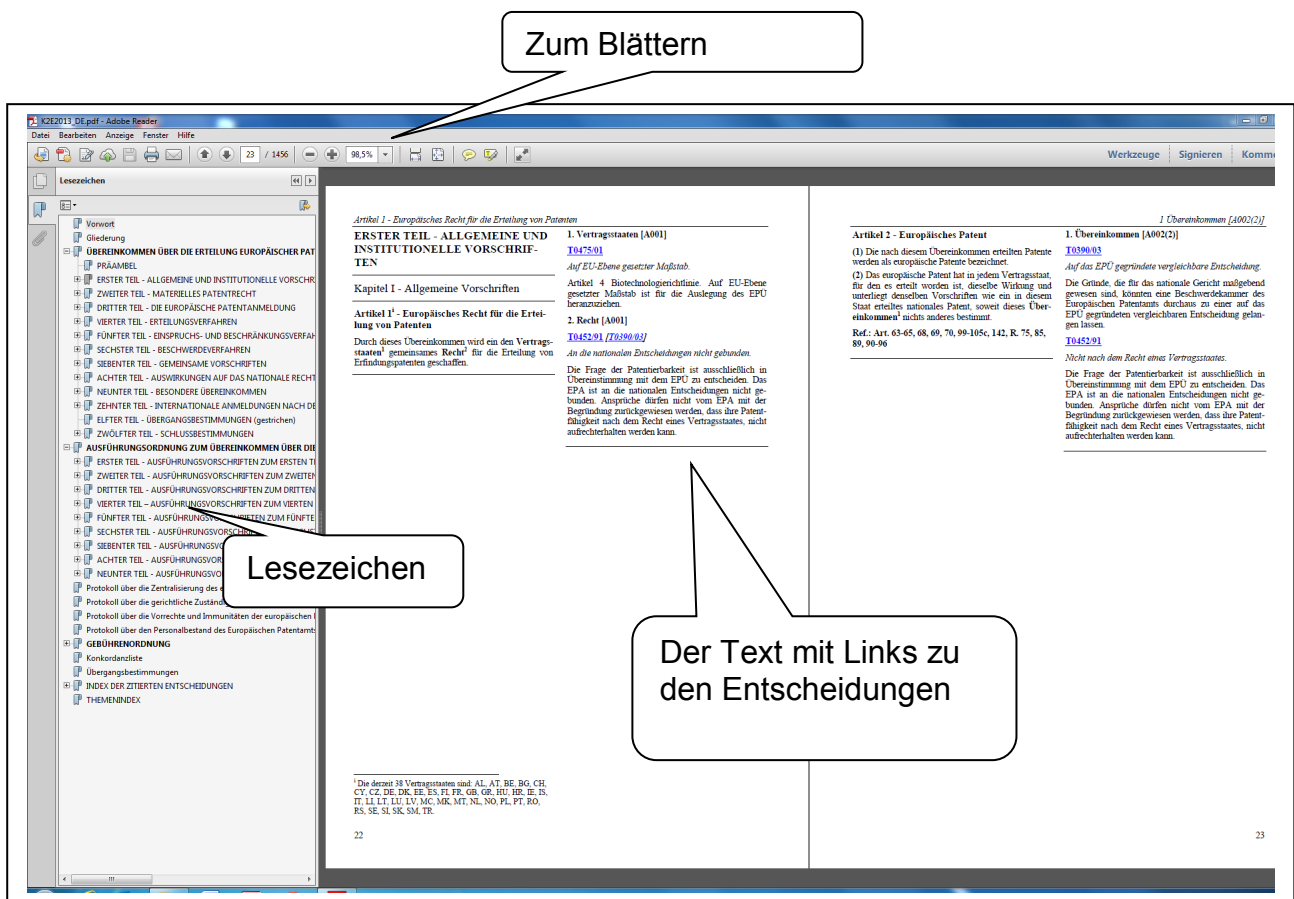
Um die elektronische Version des Werkes "Schlüssel zum EPÜ" auf Windows zu installieren, legen Sie bitte die CD in das CD-ROM-Laufwerk. Das Setup sollte normalerweise von selbst starten. Falls dem nicht so sein sollte, benutzen Sie bitte den Windows-Explorer, steuern bis zum CD-Laufwerk und starten das Setup-Programm. Nachdem die Installation erfolgt ist, sollten Sie über Verknüpfungen zu der pdf-Hauptdatei "K2E20xx_DE.pdf" (xx bedeutet den Jahrgang) auf Ihrem Desktop sowie in der Liste der Programme im Startmenü verfügen.

Um die installierten pdf-Dateien benutzen zu können, sollte Ihnen ein pdf-Viewer zur Verfügung stehen, wie z.B. Adobe® Reader® XI.

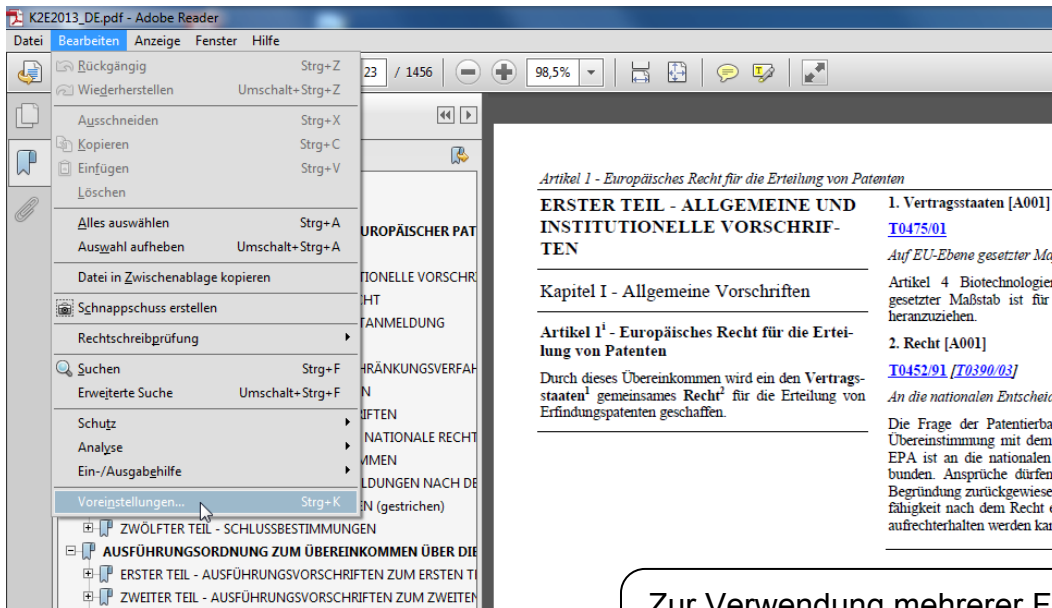
Es ist auch möglich die elektronische Version auf einem Tablett, z.B. einem iPad zu benutzen, siehe die Erklärungen am Ende dieser Anleitung.

Die folgenden Hinweise gehen von der Benutzung von Adobe® Reader® XI unter Windows 7 oder 8 aus. Für eingehendere Informationen kann der Nutzer die gesamte Hilfe-Dokumentation von Adobe® Reader® XI zu Rate ziehen.

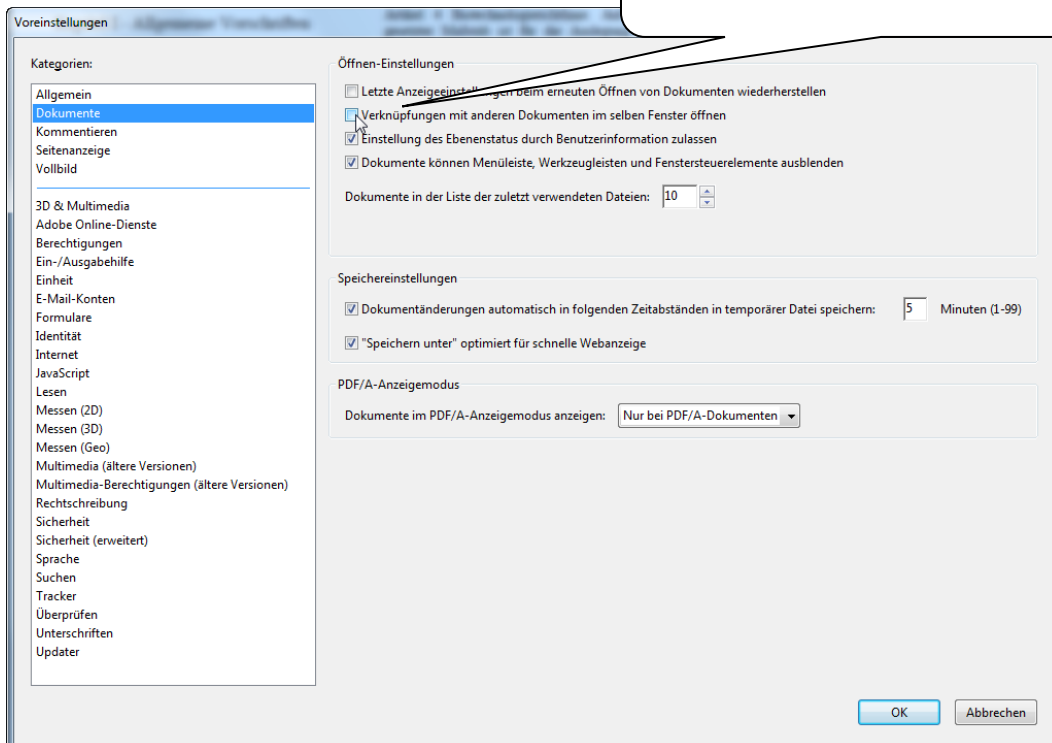
1. Allgemeiner Überblick, wenn K2E20xx_DE.pdf in Adobe® Reader® XI geöffnet wurde.



2. **Wichtig:** Es wird empfohlen, in Adobe® Reader® XI die Option zu wählen, die erlaubt, angesprungene Dokumente (in unserem Fall den Volltext einer Entscheidung) in einem neuen Fenster zu öffnen. Dazu sollten Sie die Grundeinstellungen öffnen und die betreffende Box folgendermaßen abwählen:



Zur Verwendung mehrerer Fenster darf die Box nicht angekreuzt sein.



3. Der Text der Artikel weist Links zu den verschiedenen Schlüsselwörtern und Themen auf, die selbst wiederum jeweils eine Liste mit Entscheidungen enthalten. Beim Klicken auf eine Entscheidung wird deren Volltext geöffnet (in den verfügbaren Sprachen). Es ist auch möglich, eigene Kommentare einzufügen.

Kapitel I - Allgemeine Vorschriften

Artikel 1¹ - Europäisches Recht für die Erteilung von Patenten

Durch dieses Übereinkommen wird ein den Vertragsstaaten¹ gemeinsames Recht² für die Erteilung von Erfindungspatenten geschaffen.

nten

1. Vertragsstaaten [A001]
[T0475/01](#)
Auf EU-Ebene gesetzter Maßstab.
 Artikel 4 Biotechnologien... Auf EU-Ebene gesetzter Maßstab ist für die Anwendung des EPÜ heranzuziehen.

2. Recht [A001]
[T0452/01 \[T0390/03\]](#)
An die nationalen Entscheidungen

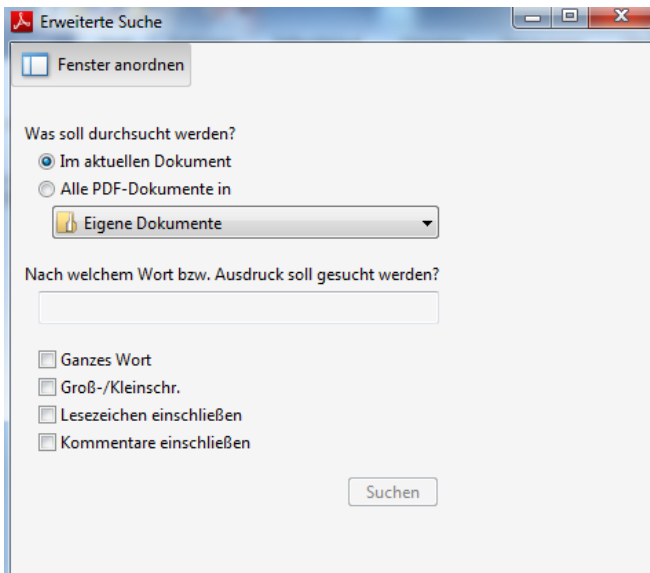
Die Frage der Patentierbarkeit ist ausschließlich in Übereinstimmung mit dem EPÜ zu entscheiden. Das EPA ist an die nationalen Entscheidungen nicht gebunden. Ansprüche dürfen nicht vom EPA mit der Begründung zurückgewiesen werden, dass ihre Patentfähigkeit nach dem Recht eines Vertragsstaates, nicht aufrechterhalten werden kann.

Link zum Volltext der Entscheidung

Mit Adobe® Reader® XI können Sie eigene Notizen hinzufügen, Texte hervorheben, usw. ... und die Änderungen speichern

Beispiel einer Notiz

4. Sie können die Dateien nach Wörtern durchsuchen, indem Sie die Sucheingabe auf der rechten Seite benutzen:



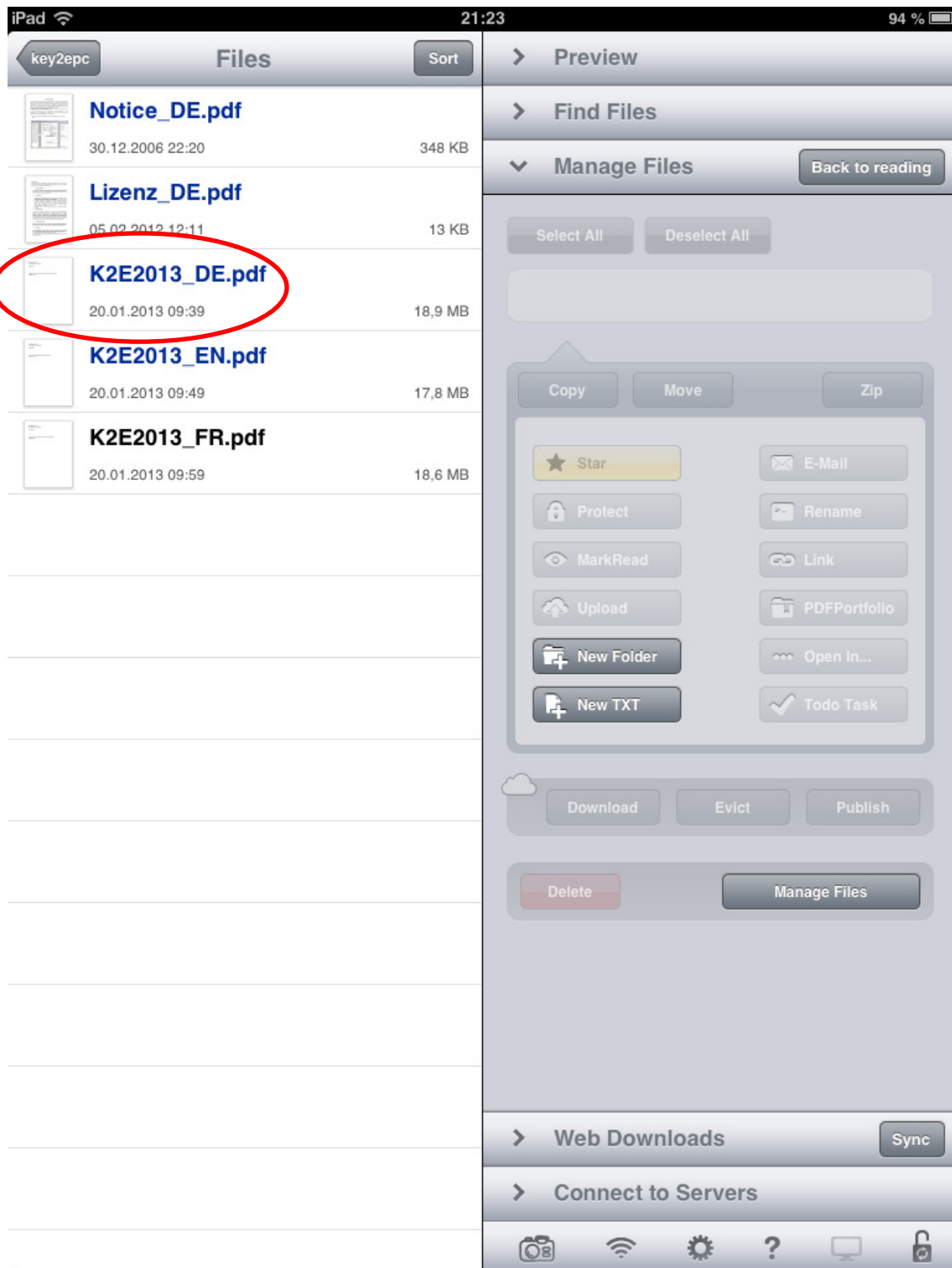
Anweisungen für eine Benutzung auf dem iPad mit, z.B. dem Programm GoodReader® (<http://www.goodreader.net/goodreader.html>):

1. Erstellen Sie eine zip-Datei, die das Verzeichnis "key2epc" enthält, das bei der Installation unter Windows geschaffen wird sowie alle Dateien und Unterverzeichnisse ebendieser (dieses Verzeichnis befindet sich in der Standardeinstellung unter C:\Program Files (x86)\ oder anderswo wenn ein anderer Pfad bei der Installation eingegeben wurde).

2. Übertragen Sie die zip-Datei in GoodReader®, z.B. mittels iTunes und extrahieren Sie die Daten vom zip.



3. Gehen Sie in das Unterverzeichnis "Files" und lesen Sie die verfügbare/n pdf- Datei/en, z.B K2E2013_DE.pdf.



4. Es ist dann möglich in der Datei mittels vorhandener Werkzeuge in GoodReader® zu lesen, kommentieren und surfen (siehe die nachfolgenden Beispiele, für weitere Informationen wird der Benutzer gebeten die online Hilfe zu konsultieren).

The screenshot displays the GoodReader iPad app interface. The top status bar shows 'iPad', signal strength, '21:39', and '94%' battery. The app header includes 'Files', the document title 'Artikel 52 - Patentierbare Erfindungen', the filename 'K2E2013_DE.pdf', and a 'Help' button. The document content is titled 'ZWEITER TEIL - MATERIELLES PATENTRECHT' and 'Kapitel I - Patentierbarkeit'. The main text is 'Artikel 52¹ - Patentierbare Erfindungen', which includes several numbered paragraphs (1-3) and sub-sections (a-d) detailing patentable inventions. A table of contents is visible on the right side of the page. A callout box labeled 'Anmerkungen-Werkzeuge' points to a vertical toolbar on the right edge of the document, which contains icons for bookmarking, search, and other navigation functions. At the bottom of the screen, there is a search bar with a magnifying glass icon and a 'Textsuche' callout box. Below the search bar, there are icons for navigation and document management. Three callout boxes at the bottom left point to the search bar area, labeled 'Zugang zum Inhaltsverzeichnis', 'Zugang zur Seitennummer', and 'Textsuche'. The bottom dock of the iPad shows various system icons.