

Notice

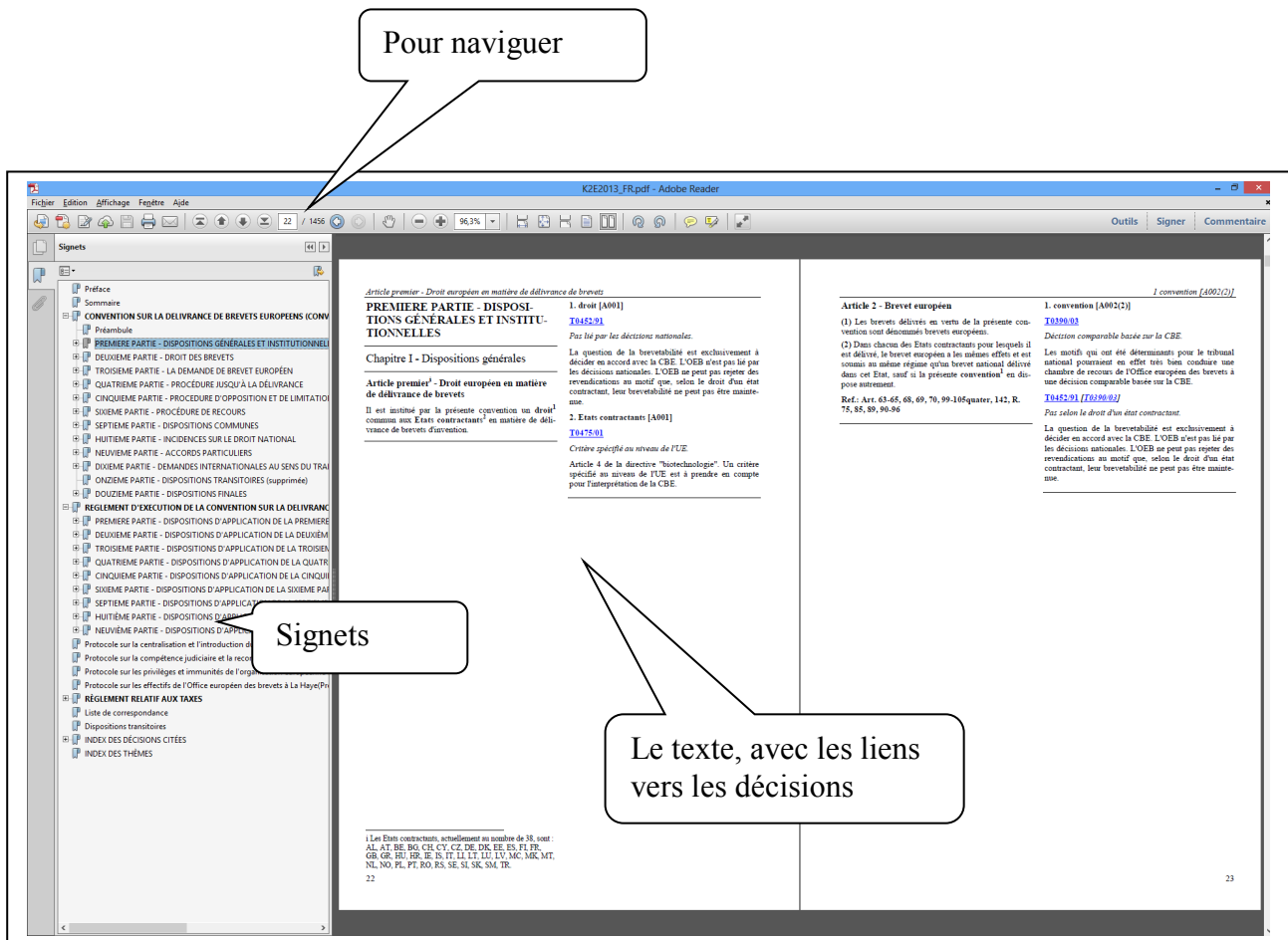
Pour installer la version électronique de la Clé pour la CBE sous Windows, veuillez insérer le CD-Rom dans votre lecteur. Le programme d'installation devrait démarrer automatiquement : dans le cas contraire, utiliser l'explorateur de fichier, naviguer jusqu'au lecteur de CD et démarrer le programme setup.exe. Une fois que l'installation est terminée, vous devriez avoir un raccourci sur votre Bureau vers le fichier pdf principal K2E20xx_FR (xx indiquant l'année) ainsi que dans la liste des programmes.

Dans le but de pouvoir utiliser les fichiers pdf installés, vous devriez avoir à votre disposition un visionneur pdf, comme par exemple Adobe® Reader® XI.

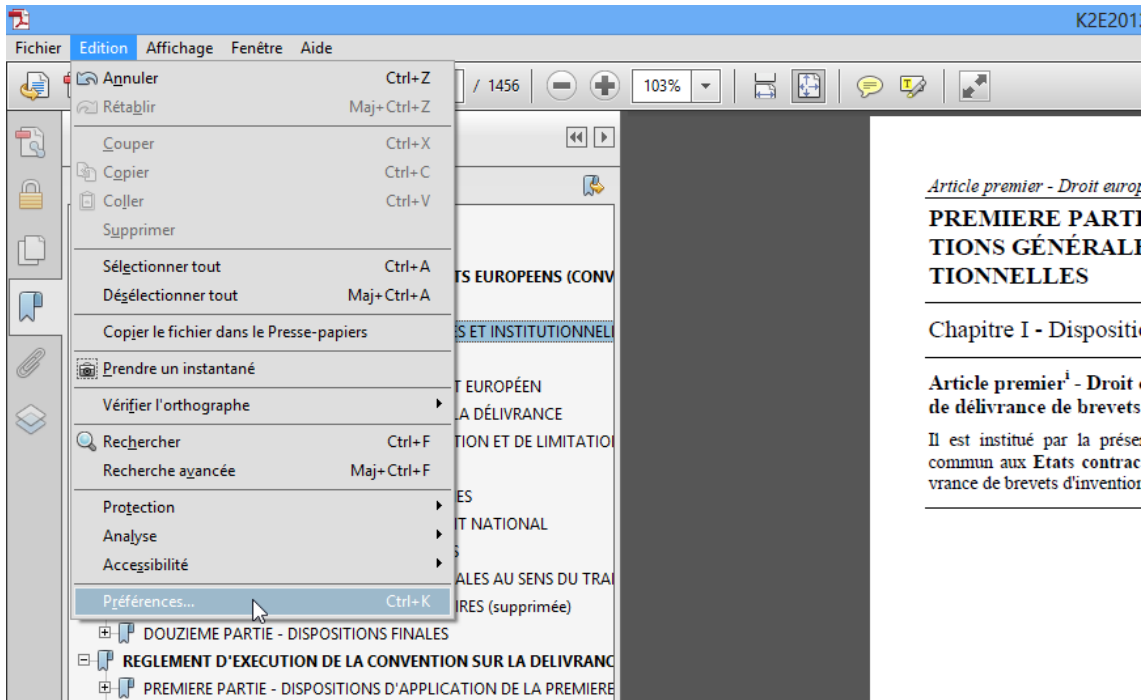
Il est également possible d'utiliser la version électronique de la Clé pour la CBE sur une tablette numérique, par exemple un iPad, voir les instructions à la fin de cette notice.

Les indications qui suivent sont données sur la base d'une utilisation avec Adobe® Reader® XI sur Windows 7. Pour plus d'informations, l'utilisateur est invité à consulter la documentation complète d'Adobe® Reader® XI.

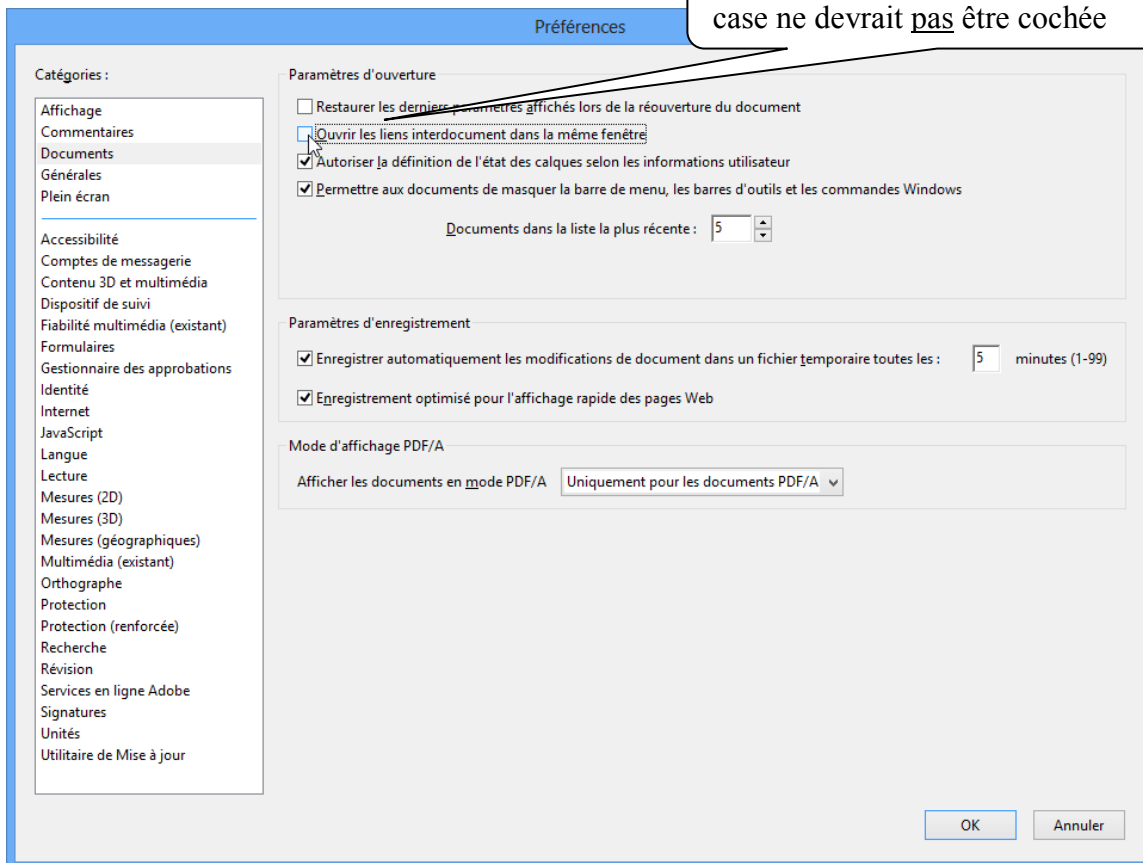
1. Vue générale lorsque K2E20xx_FR.pdf est ouvert dans Adobe® Reader® XI.



2. **Important** : Il est recommandé de choisir l'option dans Adobe® Reader® XI qui permet d'ouvrir les liens inter documents (dans notre cas un fichier de décision) dans une fenêtre différente. Dans ce but vous devez ouvrir la fenêtre de préférences et décocher la case appropriée comme indiqué ci-dessous :



Dans le but d'utiliser plusieurs fenêtres, la case ne devrait pas être cochée



3. Le texte des articles comprend des liens vers les différentes clés et thèmes qui eux-mêmes comprennent une liste de décisions pertinentes. En cliquant sur la décision le texte complet est ouvert (uniquement dans la/les version/s disponible/s). Il est également possible d'insérer des commentaires.

Chapitre I - Dispositions générales

Article premier¹ - Droit européen en matière de délivrance de brevets

Il est institué par la présente convention un droit¹ commun aux Etats contractants² en matière de délivrance de brevets d'invention.

de brevets

1. droit [A001]

[T0452/91](#)

Pas lié par les décisions nationales.

La question de la brevetabilité est exclusivement à décider en accord avec la CBE. L'Office n'est pas lié par les décisions nationales. L'OEB ne peut pas être lié par des revendications au motif que, selon les décisions nationales, leur brevetabilité ne peut être refusée.

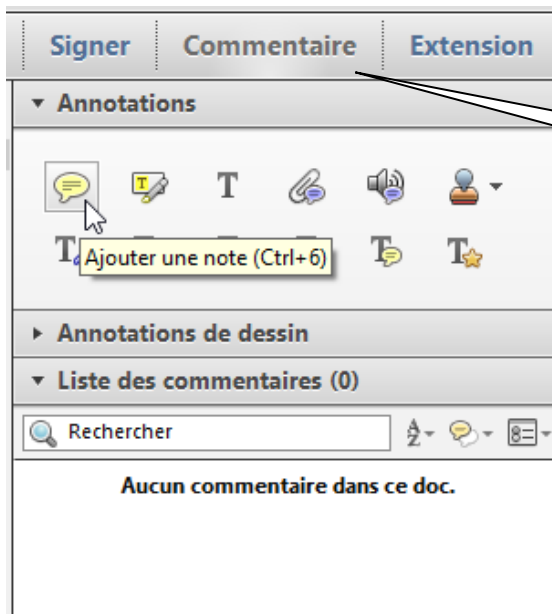
2. Etats contractants [A001]

[T0475/01](#)

Critère spécifié au niveau de l'UE.

Article 4 de la directive "biotechnologie". Un critère spécifié au niveau de l'UE est à prendre en compte pour l'interprétation de la CBE.

Lien vers le texte de la décision



Avec Adobe® Reader® XI, vous pouvez ajouter vos propres commentaires, surligner du texte, etc... et enregistrer les changements

1. délivrés [A052(1)]

[T0390/03](#)

Décision comparable basée sur la CBE.

Les motifs qui ont été déterminants pour le tribunal national pourraient en effet très bien conduire une chambre de recours de l'Office européen des brevets à une décision comparable basée sur la CBE.

[T0694/92](#)

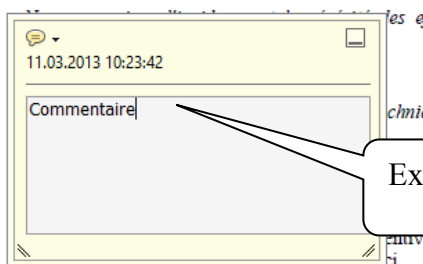
Protection par brevet équitable et adéquate.

1. Lorsque l'invention porte sur la réalisation effective d'un effet technique anticipé à un niveau théorique dans l'état de la technique, il convient de trouver un juste équilibre entre, d'une part, la contribution technique réelle que ladite invention apporte à l'état de la technique et, d'autre part, les termes dans lesquels elle est revendiquée, de façon à ce que, si le brevet est délivré, l'étendue de la protection conférée soit équitable et adéquate.

2. Lorsque l'essence de l'invention revendiquée con-

2 invention [A052

[T0601/05](#)



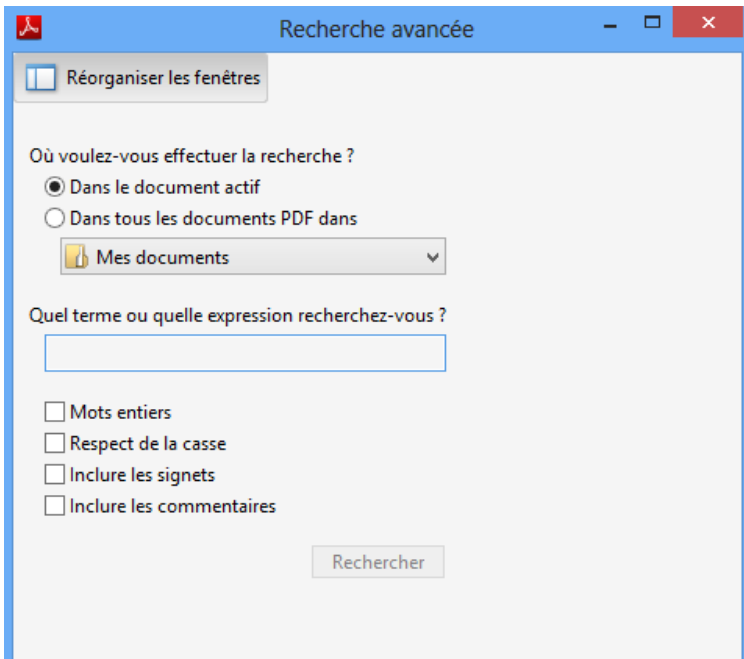
Exemple de commentaire

II. Les objets ou activités exclus de la brevetabilité au titre de l'article 52(2) et (3) CBE restent exclus même s'ils impliquent la possibilité d'utiliser des moyens techniques non spécifiés.

III. Des objets ou activités peuvent être exclus de la brevetabilité au titre de l'article 52(2) et (3) CBE même s'ils ont une utilité pratique.

[T0397/03](#)

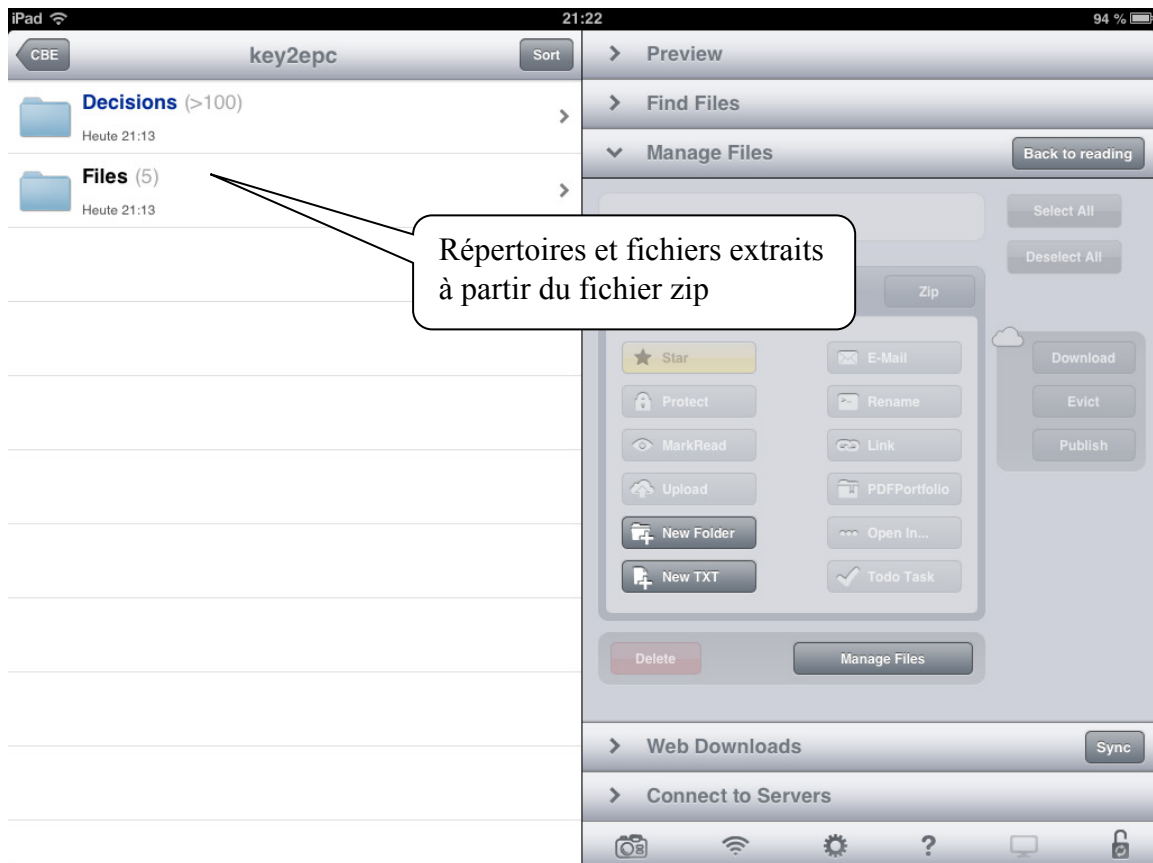
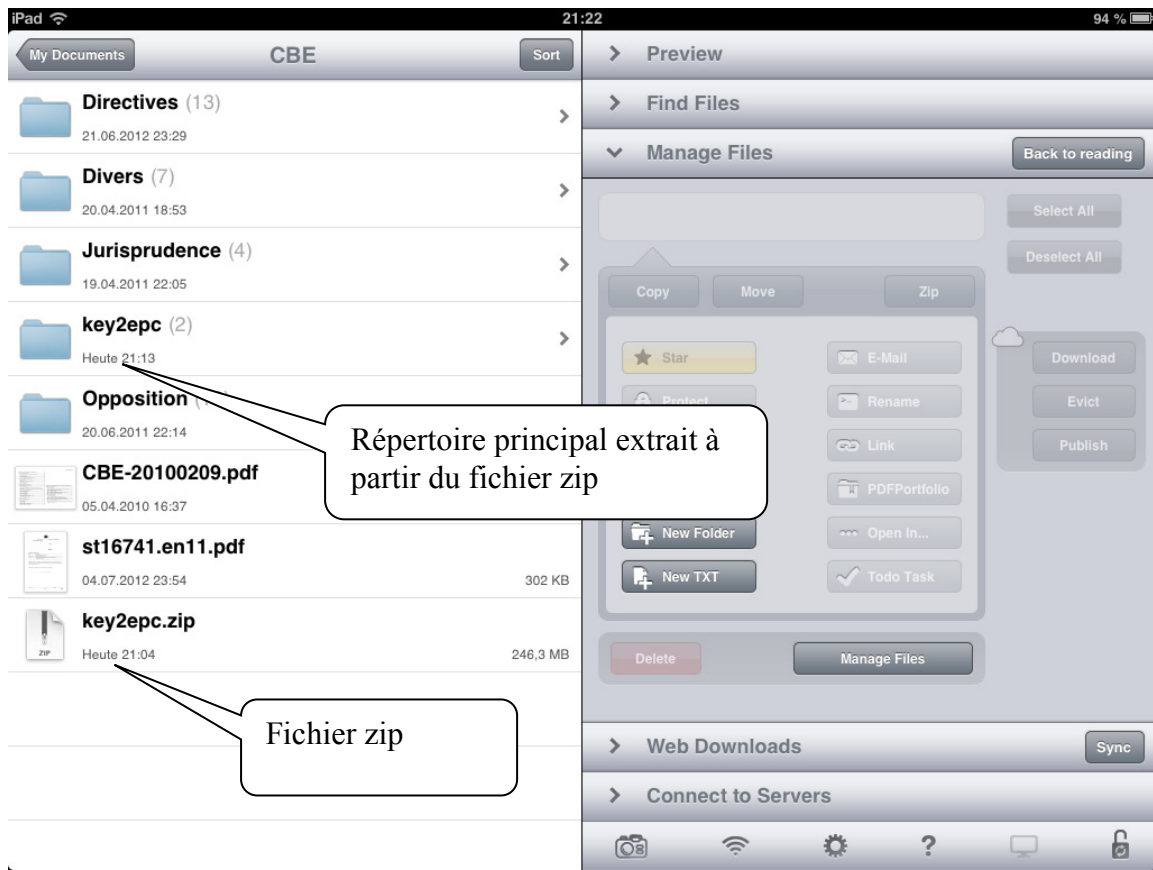
4. Vous pouvez effectuer une recherche de mot/s dans le/s fichier/s en utilisant la fenêtre de recherche PDF sur le côté droit :



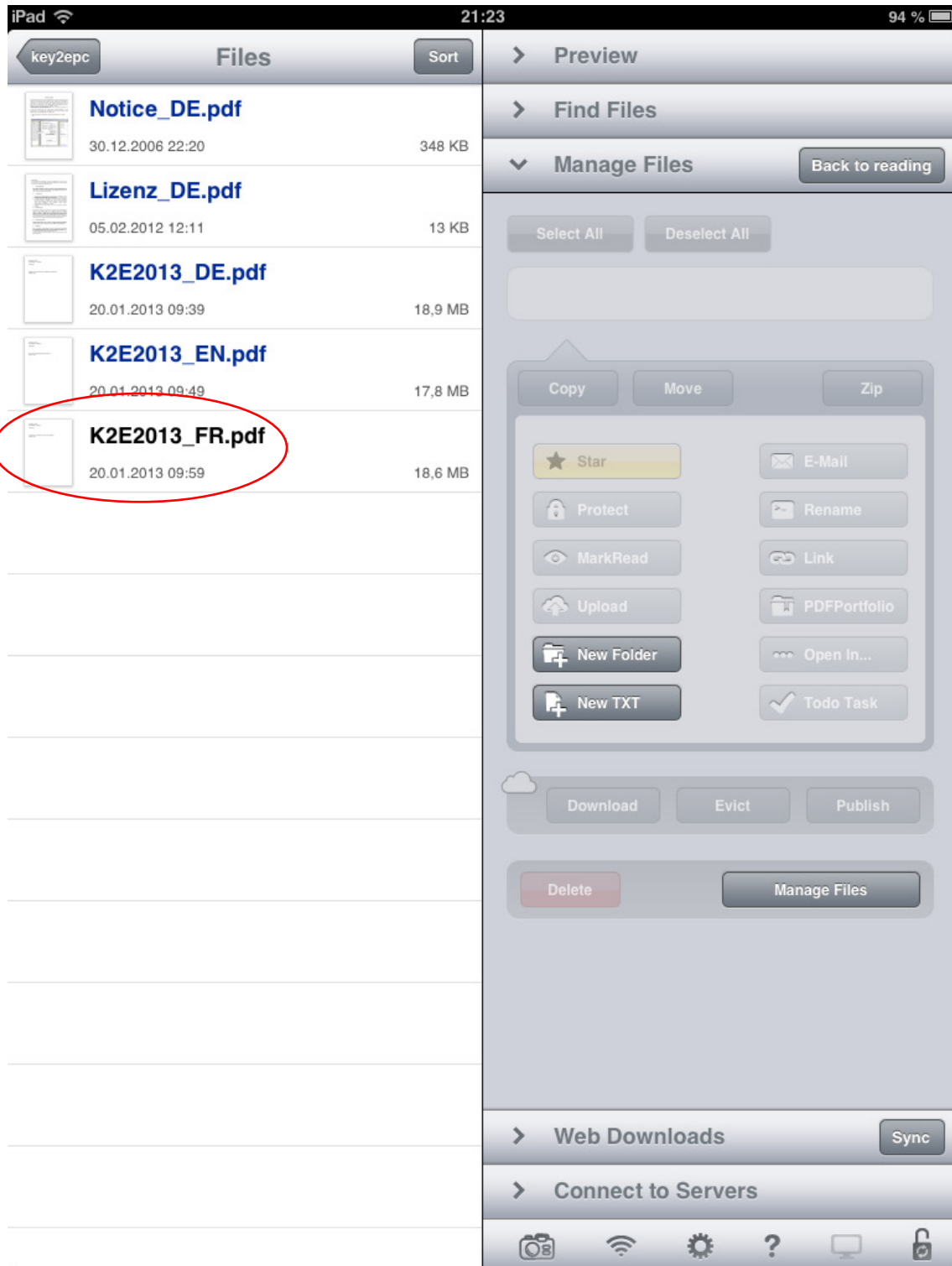
Instructions pour une utilisation sur un iPad avec, par exemple, le programme GoodReader® (<http://www.goodreader.net/goodreader.html>):

1. Préparer un fichier zip incluant le répertoire key2epc créé lors de l'installation sous Windows ainsi que tous les fichiers et sous-répertoires de celui-ci (ce répertoire se trouve par défaut sous C:\Program Files (x86)\key2epc ou ailleurs si un autre chemin a été entré lors de l'installation).

2. Transférer le fichier zip dans GoodReader®, par exemple au moyen d'iTunes et extraire les données du zip.



3. Se placer dans le sous-répertoire "Files" et lire le(s) fichier(s) pdf disponible(s), par exemple K2E2013_FR.pdf.



4. Il est alors possible de lire, annoter et naviguer dans le fichier au moyen des outils présents dans GoodReader® (voir les exemples ci-dessous, pour plus d'information, l'utilisateur est invité à consulter l'aide en ligne).

The screenshot displays the GoodReader interface on an iPad. The document being viewed is titled "K2E2013_FR.pdf" and is part of a file named "Article 83 - Exposé de l'invention". The document content includes technical text and references to patent numbers (e.g., T0960/98, T0447/03, T0818/97, T0676/94, T0782/99, T2292/08). Several callout boxes highlight specific features:

- Outils d'annotations:** A callout box pointing to the right-hand side of the document, which contains a vertical toolbar with icons for pinning, bookmarking, text input, speech, and other annotation functions.
- Accès à la table des matières (signets):** A callout box pointing to the left-hand side of the document, where a sidebar shows a list of document sections and their corresponding page numbers (e.g., "360 of 1456").
- Accès à un numéro de page:** A callout box pointing to the page number "360" at the bottom left of the document.
- Recherche de texte:** A callout box pointing to the search icon (magnifying glass) in the bottom toolbar.

The bottom of the screen shows the iPad's home indicator and a dock with various system icons, including a search icon, a lock icon, and a share icon.